



СОГЛАСОВАНО:

Статс-секретарь – заместитель министра  
социального развития Пермского края

  
\_\_\_\_\_  
Н.Е. Подъянова  
М.П. \_\_\_\_\_  
« \_\_\_\_\_ » \_\_\_\_\_ 20\_\_ г.

УТВЕРЖДАЮ:

Директор ГКУСО ПК «Центр помощи детям,  
оставшимся без попечения родителей»  
г. Кудымкара

  
\_\_\_\_\_  
В.А. Давыдова  
М.П. \_\_\_\_\_  
« \_\_\_\_\_ » \_\_\_\_\_ 20\_\_ г.

**Отчет  
о результатах деятельности  
государственного казенного учреждения,  
подведомственного Министерству социального развития  
Пермского края, и об использовании закрепленного  
за ним государственного имущества  
за период с 01 января 2020 года по 31 декабря 2020 года**

	Коды
Наименование учреждения ГКУСО ПК ЦПД г. Кудымкара	Дата
Юридический адрес Пермский край, Кудымкарский район, ул. Молодежная, 8	ИНН
Периодичность: годовая	КПП

25.02.2021
48417643
5981006120
598101001

## Раздел 1. Общие сведения об учреждении

### 1.1. Сведения об учреждении

Полное наименование	Государственное казенное учреждение социального обслуживания Пермского края «Центр помощи детям, оставшимся без попечения родителей» г. Кудымкара
Сокращенное наименование	ГКУСО ПК ЦПД г. Кудымкара
Юридический адрес	619000, Пермский край, Кудымкарский р-н, с. Пешнигорт, ул. Молодёжная, 8
Фактический адрес	619000, Пермский край, Кудымкарский р-н, с. Пешнигорт, ул. Молодёжная, 8
Телефон/факс/электронная почта	8 (342) 603-12-95, centrkudymkara@rambler.ru
Ф.И.О. руководителя, телефон	Давыдова Валентина Алексеевна, (342) 603-12-95
Свидетельство о государственной регистрации (номер, дата выдачи, срок действия)	1155958089902 выд. 17.09.2015 МРИ ИФНС №17 по Пермскому краю
Лицензия (номер, дата выдачи, срок действия)	Лицензия на медицинскую деятельность ЛО-59-01-004634 от 29.06.2018г., бессрочная Лицензия на осуществление образовательной деятельности №5818 от 21.03.2017, бессрочная
Свидетельство об аккредитации (номер, дата выдачи, срок действия)	Нет

### 1.2. Виды деятельности, осуществляемые учреждением

№	Виды деятельности учреждения	Основание (перечень разрешительных документов, на основании которых учреждение осуществляет деятельность, с указанием номеров, даты выдачи и срока действия)
1	2	3
1	<p>Основные виды деятельности:</p> <ul style="list-style-type: none"> <li>- социальная поддержка детей-сирот и детей, оставшихся без попечения родителей;</li> <li>- предоставление временного приюта несовершеннолетним в условиях стационара;</li> <li>- предоставление временного приюта несовершеннолетним в условиях семейно-воспитательной группы;</li> <li>- предоставление временного приюта детям-сиротам и детям, оставшимся без попечения родителей</li> <li>- предоставление социального обслуживания на дому:                             <ul style="list-style-type: none"> <li>предоставление социальных услуг детям-сиротам, детям, оставшимся без попечения родителей, находящимся под опекой (попечительством), в приемных семьях, а также их законным представителям (опекунам, попечителям, приемным родителям);</li> <li>предоставление социальных услуг семьям, имеющим детей, признанным нуждающимися в</li> </ul> </li> </ul>	<p>Устав ГКУСО ПК ЦПД г. Кудымкара, утвержденный приказом Министерства социального развития Пермского края от 03.03.2017 г. № СЭД-33-01-03-115.</p>

	<p>социальном обслуживании по обстоятельствам, приводящим семью к попаданию в социально опасное положение;</p> <p>предоставление социальных услуг беременным женщинам, семьям, имеющим детей в возрасте от 0 до 1 года, признанных нуждающимися в социальном обслуживании в связи с обстоятельствами, приводящими к попаданию в группу риска социально опасного положения.</p>	
2	<p>Виды деятельности, не являющиеся основными</p> <p>- осуществление медицинской деятельности в соответствии с законодательством на основании лицензии;</p> <p>- осуществление образовательной деятельности в соответствии с законодательством на основании лицензии</p>	<p>Лицензия на медицинскую деятельность ЛО-59-01-004634 от 29.06.2018г., бессрочная</p> <p>Лицензия на осуществление образовательной деятельности № 5818 от 21.03.2017, бессрочная</p>

### 1.3. Функции, осуществляемые учреждением

№	Наименование функций	Количество штатных единиц		Доля бюджета учреждения, расходуемая на осуществление функций, %	
		год, предыдущий отчетному году	отчетный год	год, предыдущий отчетному году	отчетный год
1	2	3	4	5	6
1	Профильные функции	235.9	213.5	100	100
2	Непрофильные функции	-	-	-	-

### 1.4. Перечень услуг (работ), оказываемых учреждением

№	Наименование услуги (вид работ)	Ед. изм.	Данные на конец отчетного года	Категории потребителей
1	2	3	4	5
1	Государственные услуги (работы) из них:	штук	12969	Несовершеннолетние с 0 до 18 лет
			14746	Несовершеннолетние воспитывающимся под опекой, попечительством, в приемных семьях, семьи, признанные нуждающимися в социальном обслуживании на дому, беременные женщины и семьи с детьми от 0 до 1 года
2	Услуги (работы), оказываемые потребителям за плату	штук	-	

### 1.5. Информация о количественном составе и средней заработной плате работников учреждения

№	Наименование показателей	Ед. изм.	Данные на начало отчетного года	Данные на конец отчетного года
1	2	3	4	5
1	Количество штатных единиц*	единиц	235,9	213,5
2	Количество работников учреждения	человек	192	190
	в том числе:			
	Руководитель учреждения	человек	1	1
	АУП	человек	19	16
	Врачи	человек	3	3
	Средний медицинский персонал	человек	27	22
	Педагогический персонал	человек	46	41
	Персонал, предоставляющий социальные услуги	человек	33	35
	Прочий персонал	человек	63	72
3	Квалификация работников			
4	Средняя заработная плата работников учреждения	руб.	25 064,35	31 371,56
	в том числе:			
	Руководитель учреждения		91 264,96	86 150,94
	АУП		36 102,26	42 279,24
	Врачи		43 730,77	57 478,48
	Средний медицинский персонал		28 676,82	38 479,57
	Педагогический персонал		29 035,59	45 072,67
	Персонал, предоставляющий социальные услуги		22 406,01	22 723,50
	Прочий персонал		16 589,05	20 617,94

\* В случае изменения количества штатных единиц учреждения указываются причины, приведшие к их изменению на конец отчетного периода.

## Раздел 2. Результат деятельности учреждения

### 2.1. Изменение балансовой (остаточной) стоимости нефинансовых активов

№	Наименование показателей	Ед. изм.	На начало отчетного года	На конец отчетного года	Изменение стоимости нефинансовых активов, %
1	2	3	4	5	6
1	Балансовая стоимость нефинансовых активов	тыс. руб.	91 638,0	77 911,3	-15%
2	Остаточная стоимость нефинансовых активов	тыс. руб.	7 402,1	5 822,1	-21%

## 2.2. Общая сумма выставленных требований в возмещение ущерба по недостаткам и хищениям

№	Наименование показателей	Ед. изм.	Данные на конец отчетного года
1	2	3	4
1	Общая сумма выставленных требований в возмещение ущерба по недостаткам и хищениям	тыс. руб.	0
	в том числе:		
1.1	материальных ценностей	тыс. руб.	0
1.2	денежных средств	тыс. руб.	0
1.3	от порчи материальных ценностей	тыс. руб.	0

## 2.3. Изменение дебиторской и кредиторской задолженности в разрезе поступлений (выплат)

№	Наименование показателей	Ед. ИЗМ	год, предыдущий отчетному году		отчетный год		Изменение суммы задолженности относительно предыдущего отчетного года, %	Причины образования просроченной кредиторской задолженности, дебиторской задолженности, нереальной к взысканию
			план	факт	план	факт		
1	2	3	4	5	6	7	8	9
1	Сумма дебиторской задолженности	тыс. руб.		1 149,8		1 628,6	41%	х
	в том числе:							
1.1	в разрезе поступлений			207,6		207,6		х
1.2	в разрезе выплат			942,2		1 421,0		х
	Расчеты по авансам по услугам связи			36,9		9,1		
	Расчеты по авансам по коммунальным услугам			42,5		16,1		
	Расчеты по авансам по арендной плате за пользование имуществом			0,2		0,0		
	Расчеты по авансам по прочим работам, услугам			5,3		98,1		
	Расчеты по авансам по приобретению ОС			0,7		0,7		
	Расчеты по авансам по приобретению мат. запасов			5,1		0,0		
	Расчеты по авансам по пособиям по социальной помощи населению			390,7		490,2		
	Расчеты с подотчетными лицами по прочим несоциальным выплатам персоналу			0,1		0,0		
	Расчеты с подотчетными лицами по оплате прочих работ, услуг			0,0		0,4		
	Расчеты с подотчетными			0,8		0,4		

	лицами по оплате пособий по социальной помощи населению						
	Расчеты по страховым взносам на обязательное социальное страхование на случай временной нетрудоспособности и в связи с материнством			459,9		725,6	
	Расчеты по земельному налогу			0,0		80,4	
2	Нереальная к взысканию дебиторская задолженность	тыс. руб.					
3	Сумма кредиторской задолженности	тыс. руб.		994,3		1 252,4	26%
	в том числе:						
	в разрезе выплат			994,3		1 252,4	x
	Расчеты с подотчетными лицами по приобретению материальных запасов			7,5		0,0	
	Расчеты с подотчетными лицами по оплате пошлин и сборов			0,0		2,4	
	Расчеты по прочим несоциальным выплатам персоналу в натуральной форме			27,7		0,0	
	Расчеты по коммунальным услугам			62,4		19,8	
	Расчеты по работам, услугам по содержанию имущества			23,4		28,2	
	Расчеты по прочим работам, услугам			26,3		28,0	
	Расчеты по приобретению материальных запасов			349,7		243,5	
	Расчеты по пенсиям, пособиям, выплачиваемым организациями сектора государственного управления			3,7		1,6	
	Расчеты по страховым взносам на обязательное медицинское страхование в Федеральный ФОМС			0,2		0,0	
	Расчеты по страховым взносам на обязательное пенсионное страхование на выплату страховой части трудовой пенсии			455,3		928,9	
	Расчеты по удержаниям из выплат по оплате труда			38,1		0,0	
4	Просроченная кредиторская задолженность	тыс. руб.	0,0	0,0		0,0	



## 2.7. Информация о жалобах потребителей

№	Виды зарегистрированных жалоб	Количество жалоб	Принятые меры по результатам рассмотрения жалоб потребителей
1	2	3	4
1	Жалобы потребителей, поступившие в учреждение	-	-
2	Жалобы потребителей, поступившие к учредителю	-	-
3	Жалобы потребителей, поступившие в Правительство Пермского края	-	-
4	Жалобы потребителей, поступившие на имя губернатора Пермского края	-	-
5	Жалобы потребителей, поступившие в надзорные органы, Уполномоченному по правам человека, Уполномоченному по правам ребенка в Пермском крае	-	-

## 2.8. Информация о показателях кассового исполнения бюджетной сметы учреждения и показателях доведенных учреждению лимитов бюджетных обязательств

№	Наименование расходов	Ед. изм.	КБК	Утверждено лимитов бюджетных обязательств	Кассовый расход	% исполнения
1	2	3	4	5	6	7
1	Зарботная плата	руб	10020310300110111 211	58 116 623,35	58 116 623,35	100
	Зарботная плата	руб	10020310323340111 211	408 000,00	407 732,47	100
	Зарботная плата	руб	10020310358340111 211	6 470 392,74	6 470 392,74	100
	Зарботная плата	руб	10020310358370111 211	458 168,93	458 168,93	100
2	Зарботная плата	руб	10020310300110111 266	280 243,00	277 130,63	99
3	Начисления на выплаты по оплате труда	руб	10020310300110119 213	17 115 965,24	17 115 965,24	100
	Начисления на выплаты по оплате труда	руб	10020310323340119 213	123 216,00	123 135,21	100
	Начисления на выплаты по оплате труда	руб	10020310358340119 213	1 954 058,89	1 954 058,89	100
	Начисления на выплаты по оплате труда	руб	10020310358370119 213	138 367,01	138 367,01	100
4	Иные выплаты персоналу, за исключением ФОТ	руб	10020310300110112 212	400,00	400,00	100
6	Прочие расходы	Руб	10020310300110112 226	800,00	800,00	100
7	Прочие расходы	руб	10020310300110112 266	2 760,00	1 667,50	60
8	Услуги связи	руб	10020310300110242 221	338 899,00	338 899,00	100
9	Арендная плата	Руб	10020310300110242 224	5 570,00	5 570,00	100
10	Работы, услуги по содержанию имущества	Руб	10020310300110242 225	184 000,00	184 000,00	100
11	Прочие работы, услуги	Руб	10020310300110242 226	798 300,00	798 300,00	100
13	Увеличение стоимости основных средств	Руб	10020310300110242 310	672 236,00	672 236,00	100
14	Увеличение стоимости материальных запасов	Руб	10020310300110242 346	1 300,00	1 300,00	100
15	Услуги связи	Руб	10020310300110244 221	20 000,00	20 000,00	100
16	Транспортные расходы	руб	10020310300110244 222	12 725,00	12 725,00	100



17	Оплата коммунальных услуг	Руб	10020310300110244 223	3 972 724,00	3 972 724,00	100
21	Арендная плата	Руб	10020310300110244 224	358 873,42	358 873,42	100
22	Работы, услуги по содержанию имущества	Руб	10020310300110244 225	1 259 184,00	1 259 184,00	100
23	Прочие работы, услуги	Руб	10020310300110244 226	2 559 062,83	2 559 062,83	100
	Прочие работы, услуги	Руб	10020310323420244 226	24 800,00	24 000,00	97
	Прочие работы, услуги		1003032012C170244 226	2 553,94	0,00	0
24	Страхование		10020310300110244 227	53 475,00	53 343,18	100
25	Увеличение стоимости основных средств	Руб	10020310300110244 310	1 395 188,00	1 395 188,00	100
26	Увеличение стоимости лекарственных препаратов	Руб	10020310300110244 341	394 000,00	394 000,00	100
27	Увеличение стоимости продуктов питания	Руб	10020310300110244 342	7 214 410,00	7 214 410,00	100
28	Увеличение стоимости ГСМ	Руб	10020310300110244 343	1 840 774,00	1 840 774,00	100
29	Увеличение стоимости строительных материалов	Руб	10020310300110244 344	119 691,20	119 691,20	100
30	Увеличение стоимости мягкого инвентаря	Руб	10020310300110244 345	1 668 040,00	1 668 040,00	100
31	Увеличение стоимости прочих оборотных запасов (материалов)	Руб	10020310300110244 346	1 880 758,55	1 880 758,55	100
	Увеличение стоимости прочих оборотных запасов (материалов)	Руб	10020310323340244 346	188 200,00	188 200,00	100
32	Увеличение стоимости прочих материальных запасов однократного применения	Руб	10020310300110244 349	130 500,00	130 500,00	100
33	Расходы на социальное обеспечение	Руб	10020310300110321 262	3 963 513,48	3 749 115,81	95
34	Пенсии, пособия, выплачиваемые работодателями, нанимателями бывшим работникам	Руб	10020310300110321 264	608 693,56	608 693,56	100
35	Налоги, пошлины и сборы	Руб	10020310300110851 291	358 840,00	290 057,00	81
37		Руб	10020310300110852 291	67 000,00	67 000,00	100
	Другие экономические санкции		10020310300110853 295	55 000,00	55 000,00	100
39	Расходы на социальное обеспечение	Руб	1003031032C060 321 262	411 414,94	392 699,97	95
41	Предоставление мер соц. поддержки педагогическим работникам, прочему персоналу	Руб	1003032012C170321 263	141 885,64	141 885,64	100
42		Руб	1003032012C180112 214	13 824,00	13 824,00	100
44		Руб	1003032012C180321 263	3 697,83	3 697,83	100
45	Приобретение товаров, услуг в пользу граждан	Руб	1003032062C240244 226	40 353,00	40 180,00	100
46	Мероприятия по орг. оздоровления и отдыха детей	Руб	0707031042C140244 226	2 033 480,16	2 033 249,59	100
47	Работы, услуги по содержанию имущества	Руб	1002034012C110244 225	954 000,00	954 000,00	100
<b>Итого</b>				<b>118 815 962,71</b>	<b>118 505 624,55</b>	<b>99</b>

### Раздел 3. Об использовании имущества, закрепленного за государственным казенным учреждением


#### 3.1. Информация об общей стоимости движимого и недвижимого имущества государственного казенного учреждения

№	Наименование показателей	Ед. изм.	Отчетный год	
			на начало отчетного периода	на конец отчетного периода
1	2	3	4	5
1	Общая балансовая стоимость недвижимого имущества, находящегося у государственного казенного учреждения на праве			
1.1	оперативного управления	тыс.руб.	36 852,9	34 104,0
1.2	оперативного управления и переданного в аренду	тыс.руб.		
1.3	оперативного управления и переданного в безвозмездное пользование	тыс.руб.		
2	Общая остаточная стоимость недвижимого имущества, находящегося у государственного казенного учреждения на праве			
2.1	оперативного управления	тыс.руб.	3 804,7	2 504,0
2.2	оперативного управления и переданного в аренду	тыс.руб.		
2.3	оперативного управления и переданного в безвозмездное пользование	тыс.руб.		
3	Общая балансовая стоимость движимого имущества, находящегося у государственного казенного учреждения на праве			
3.1	оперативного управления	тыс.руб.	24 638,2	25 401,4
3.2	оперативного управления и переданного в аренду	тыс.руб.		
3.3	оперативного управления и переданного в безвозмездное пользование	тыс.руб.		
4	Общая остаточная стоимость движимого имущества, находящегося у государственного казенного учреждения на праве			
4.1	оперативного управления	тыс.руб.	3 597,4	3 318,1
4.2	оперативного управления и переданного в аренду	тыс.руб.		
4.3	оперативного управления и переданного в безвозмездное пользование	тыс.руб.		

### 3.2. Информация об использовании имущества, закрепленного за государственным казенным учреждением

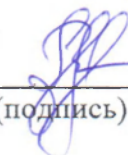
№	Наименование показателей	Ед. изм.	Год, предыдущий отчетному году		Отчетный год	
			на начало отчетного периода	на конец отчетного периода	на начало отчетного периода	на конец отчетного периода
1	2	3	4	5	6	7
1	Количество объектов недвижимого имущества, находящегося у государственного казенного учреждения на праве оперативного управления	ед.	6	7	7	6
1.1	Количество неиспользованных объектов недвижимого имущества, находящегося у государственного казенного учреждения на праве оперативного управления	ед.	0	0	0	0
2	Общая площадь объектов недвижимого имущества, находящегося у государственного казенного учреждения на праве					
2.1	оперативного управления	кв. м	6 060,6	6 237,40	6 237,40	5661,5
2.2	оперативного управления и переданного в аренду	кв. м	0,00	0,00	0,00	0,00
2.3	оперативного управления и переданного в безвозмездное пользование	кв. м	0,00	0,00	0,00	0,00
3	Количество неиспользованных площадей недвижимого имущества, находящегося у государственного казенного учреждения на праве					
3.1	оперативного управления	кв. м	0,00	0,00	0,00	0,00
3.2	оперативного управления и переданного в аренду	кв. м	0,00	0,00	0,00	0,00
3.3	оперативного управления и переданного в безвозмездное пользование	кв. м	0,00	0,00	0,00	0,00
4	Общая стоимость движимого имущества, приобретенного государственным казенным учреждением за счет средств, выделенных учредителем	тыс. руб.	22 183,4	24 638,20	24 638,20	25 401,4
4.1	балансовая стоимость	тыс.руб	22 183,4	24 638,20	24 638,20	25 401,4
4.2	остаточная стоимость	тыс.руб	2 446,6	3 597,40	3 597,40	3 318,1
5	Объем средств, полученных в отчетном году от распоряжения, в установленном порядке, имуществом, находящимся у государственного казенного учреждения на праве оперативного управления	тыс.руб	0,00	0,00	0,00	0,00

Руководитель финансово-экономической службы учреждения  
(или иное уполномоченное лицо)

  
(подпись)

Минченко Елена Валерьевна  
(расшифровка подписи)

Исполнитель (лицо, ответственное за составление отчета)

  
(подпись)

Минченко Елена Валерьевна  
(расшифровка подписи)